

地域密着型、広告掲載サービス



Rewar

[リワー]

店舗様用 説明書

簡単に条件を設定してピンポイントで集客!

リワーとは？

無料イベント広告
掲載型サービス

+

LINEを使用したイベント
広告案内サービス

二つの機能をLINEで簡単に
管理できる集客サービスです。

使い方はとても簡単!



店舗登録

店舗名:

代表者名:

店舗カテゴリ:

電話番号:

メール:

パスワード:

住所 (都道府県):

住所 (市区町村):

住所(詳細):



<https://rewar.jp/shop/register>

まずは登録
してみましょう



ログインできたらラインを登録しましょう!



右上のメニューを押して
LINE 登録



LINE の通知の許可と
友達登録するだけでOK

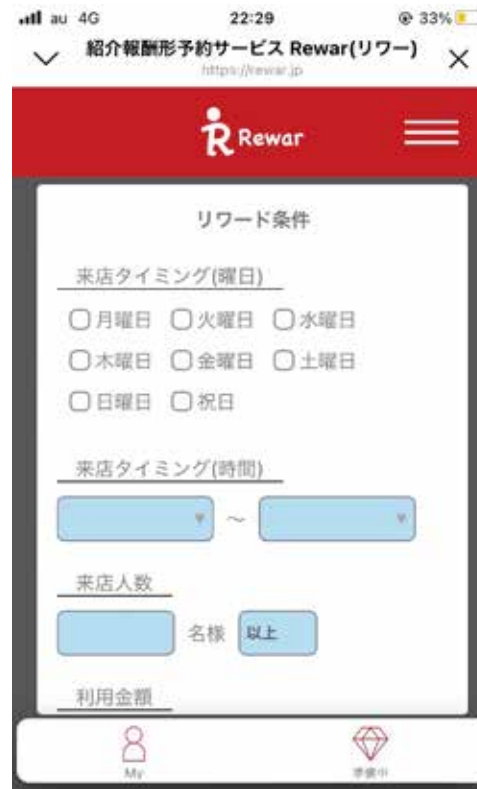


1と**2**で登録完了!

イベントを設定しましょう!



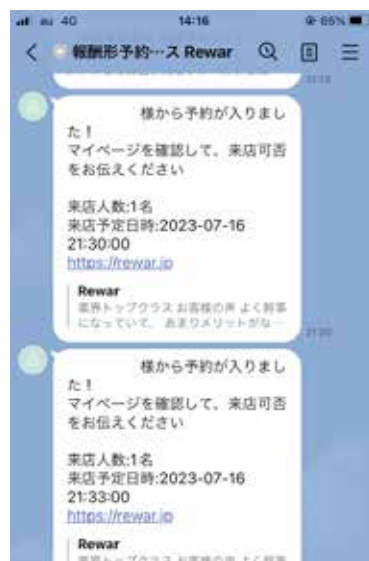
報酬の掲載箇所を押下して
イベントを作成しましょう



イベントを作成したら
準備OK!
後は、**LINE**で
ユーザー様からの予約を
待ちましょう



ユーザー様からの予約を待ちましょう!



リンクをクリック



ユーザー様が予約をすると
LINE で予約の通知が来ます。

LINEから予約内のリwarの
リンクからワンクリックで
マイページを開き、
予約情報からユーザー様のご
予約の確認が可能です。

リワー集客方法①

リワーのユーザー様はお気に入りイベント情報を設定する事が可能です。
ユーザー様が設定しているお気に入りイベントにマッチしたイベントを
開催して頂いた店舗様の情報が **LINE** で案内がされます。

店舗様 イベント情報（条件）

年齢 20代 or 30代

性別 女性

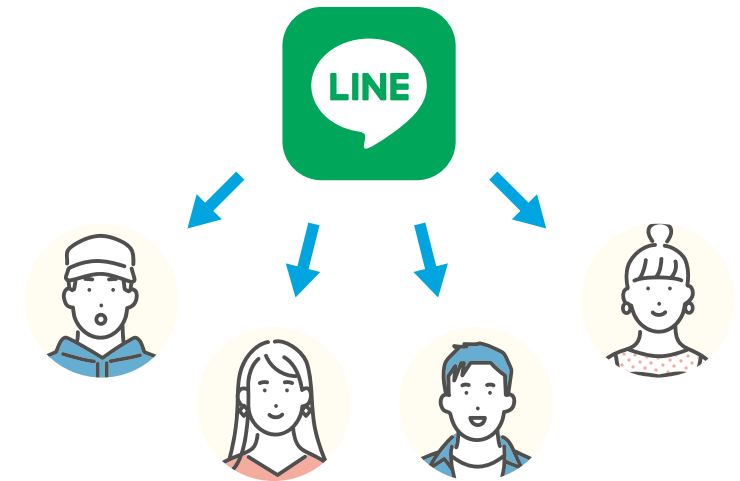
平日 月曜日か木曜日

店舗様 イベント情報（報酬）

リワーポイント

1000ポイント以上 or

テーブル会計の10%を還元



ユーザー様にLINEで
マッチしたイベントを案内。

ユーザー様が設定している条件にマッチ ▶

リワー集客方法②

店舗様の希望にそった形で **LINE** を利用したイベント広告案内が可能です。

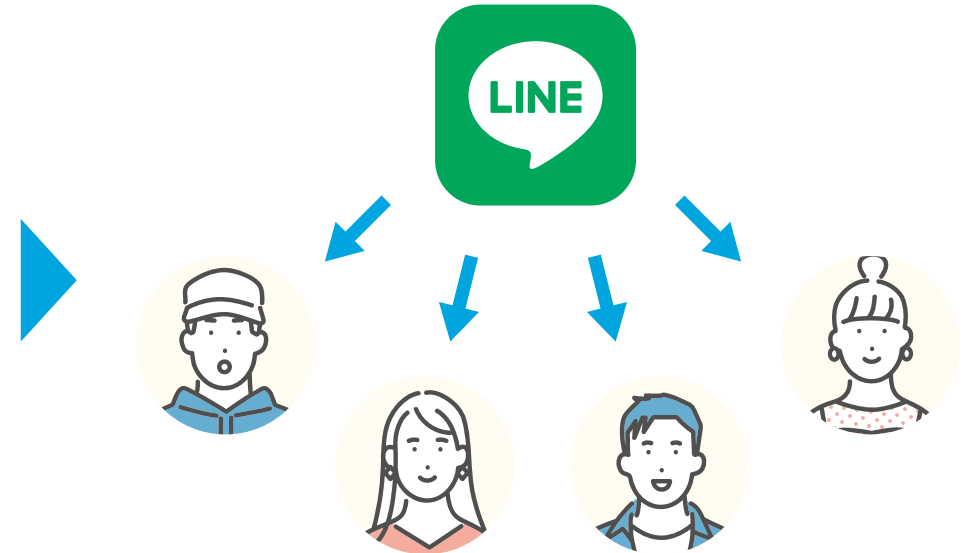
例

活動範囲 ○○地域と○○市地域

年齢 30代or40代

性別 男性

リワー内で条件を設定をする。



条件に合ったリワーユーザー様に
LINEで広告案内。

※月額有料店舗様のみのサービスとなります。

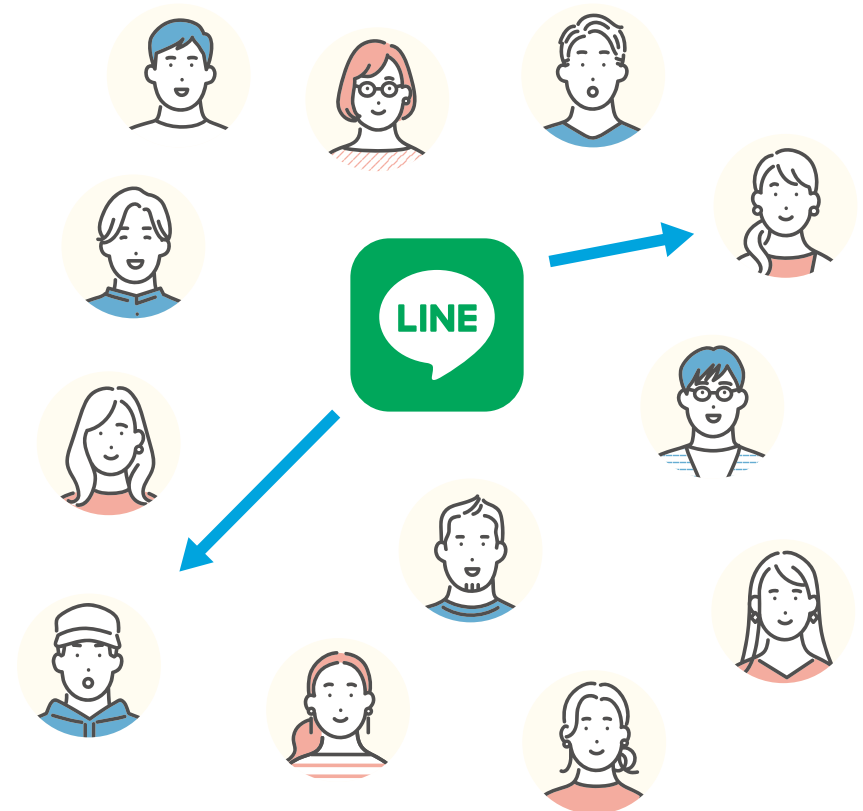
リワー集客方法③

店舗様の希望のユーザー様に対して店舗様のイベントのご案内が可能です。

ぜひ、店舗にご来店して頂きたいユーザーがいた場合、ユーザー様に対してLINEで特別報酬のご案内をする事が可能です。

例えば、ユーザー検索から年齢や地域、性別など条件を設定して気になるユーザーにダイレクトに特別報酬を通知できます。

例えば、誕生日が近い人にリワーポイントテーブル会計の10%を還元



※月額有料店舗様のみのサービスとなります。



店舗様の更なるご活躍に
少しでもお力になれば幸いです。

リワーのご活用のご検討をお願い致します。
ご視聴、誠にありがとうございます。